


КАК ВЫБРАТЬ

→ СПАЛЬНЫЙ МЕШОК

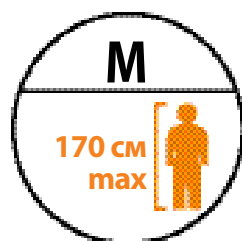


Большинство моделей спальных мешков, представленных в магазинах Декатлон, имеют размерный ряд:

Внимание:

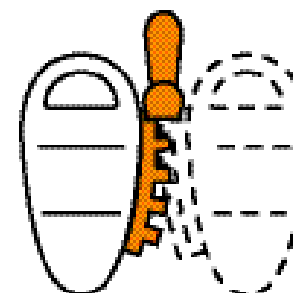
Выбирайте правильный размер.

Слишком большой спальный мешок не удобен для транспортировки, а также сохраняет меньше тепла.

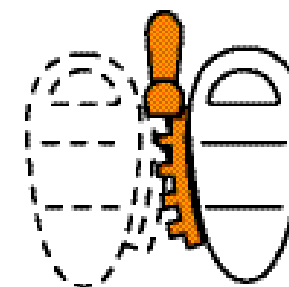


Некоторые модели спальных мешком соединяемы между собой.

Спальный мешок с молнией справа соединяется со спальным мешком с молнией слева.



молния СПРАВА



молния СПЕВА